


Звіт директора ВПУ №1

Стрижеуса Ігоря Володимировича



2018-2019 н.р.

Директор Стрижеус Ігор Володимирович



УЧНІВСЬКИЙ КОНТИНГЕНТ

Станом на 01.09.2018 року
контингент складав: **719** учнів

(для порівняння: станом на
01.09.2017 – **775** учнів; станом на
01.09.2016 – **798** учнів; станом на
01.09.2015 – **811** учнів; станом на
01.09.2014 – **825** учнів)

Здійснено набір на I курс – **270** учнів
Навчаються на II курсі – **315** учнів
Навчаються на III курсі – **134** учні

Станом на
14.06.2019 контингент
учнів складає – **617**
осіб, з них:

- на I курсі – 244 учні;
- на II курсі – 246 учнів;
- На III курсі - 127 учнів.

Планується випуск

- Планується випуск – **235** учнів (плюс випуск у лютому 2019 року – **60** осіб);
- Всього випуск у 2019 році – **295** осіб.
- Дипломів з відзнакою – **28**

Втрата контингенту

- **Втрата контингенту** (всього) – **35** чол. – без врахування учнів переведених на навчання у інші навчальні заклади (у 2017 – 2018 н.р. – 34 чол.)

(Втрата контингенту за останні 5 років практично не змінилася і в середньому складає 35 учнів в рік)

Основні причини втрати контингенту:

- за сімейними обставинами – 21 чол.;
- за рішенням педагогічної ради – 14 чол.

Перехідний контингент

- На кінець навчального року планується перехідний контингент – 382 учні, з них навчаються:
 - на II курсі – 138 учнів
(5 груп СПТУ, 3 групи ТУ+ 2 групи ВПУ);
 - на III курсі – 244 учні (5 груп СПТУ)

План набору

- План набору на I курс складає: **313** осіб (273 особи – за робітничими професіями; 40 осіб – у групи підготовки молодших спеціалістів).
- (планується здійснити набір за **8** робітничими професіями та **2** спеціалізаціями для підготовки молодших спеціалістів)

Виконання державного замовлення за 5 років:

- 2014 рік – 97,5 %;
- 2015 рік – 99 %;
- 2016 рік – 96,5 %
- 2017 рік – 88 %;
- 2018 рік – 76 %.

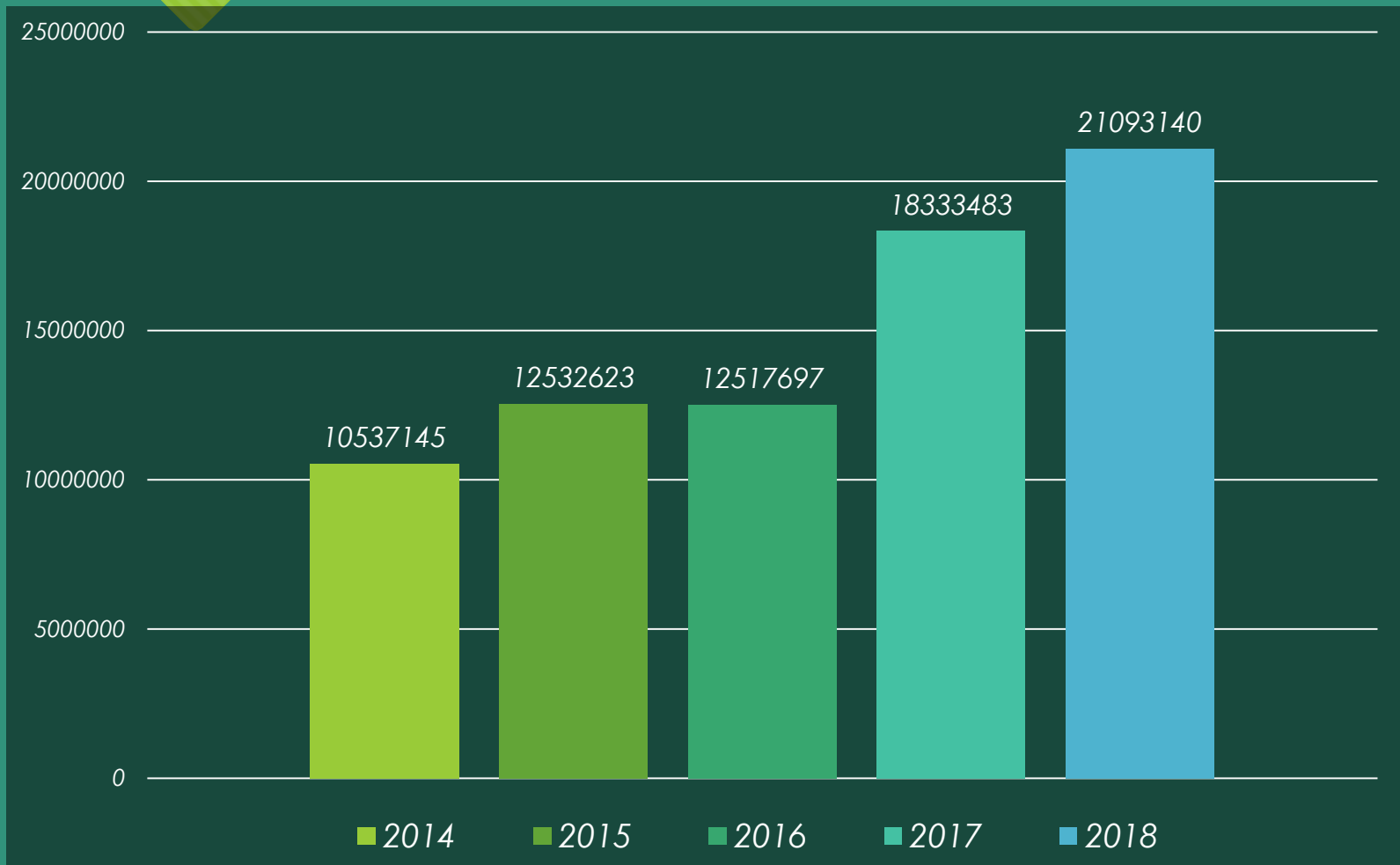
Випускники 9,11 класів за 2009-2019 р.р. по Рівненській обл.

Станом на 05.09	Учні 9-х класів	Учні 11-х класів
2018/2019	13478	7357
2017/2018	12861	7416
2016/2017	12532	7980
2015/2016	12651	8475
2014/2015	13200	9009
2013/2014	13388	9351
2012/2013	14114	9540
2011/2012	14554	10460
2010/2011	15163	9503
2009/2010	17124	11017
2008/2009	14645	11516

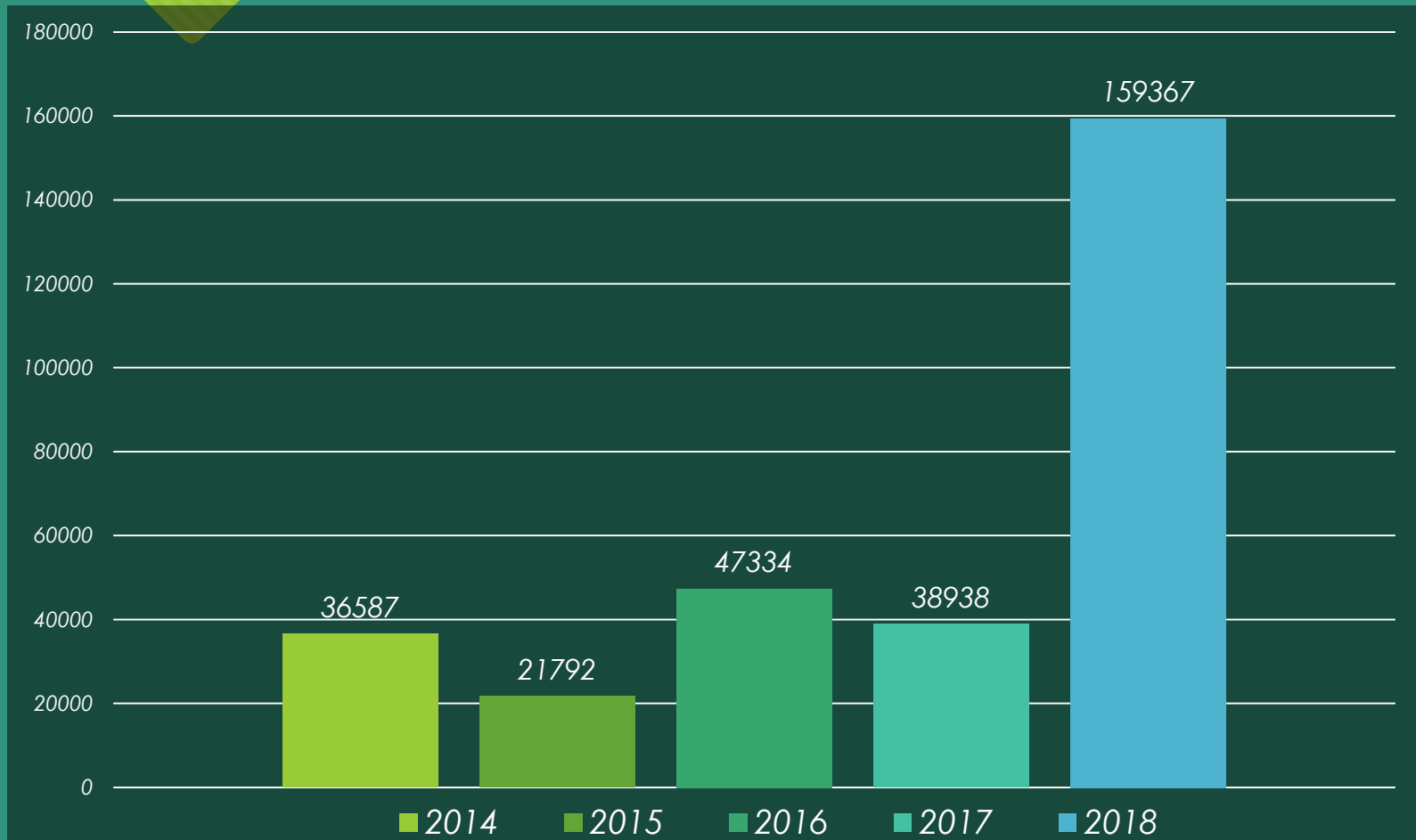
Учні 8-11 класів станом на 05.09.2018 р. у Рівненській обл.

Райони, міста	2017/2018 н.р.					2018/2019 н.р.				
	7 клас	8 клас	9 клас	10 клас	11 клас	7 клас	8 клас	9 клас	10 клас	11 клас
Березнівський	978	999	948	628	563	1036	984	996	644	622
Володимирецький	966	1060	939	632	627	1171	963	1059	675	592
Гощанський	357	370	352	238	246	381	346	361	274	232
Демидівський	131	180	159	72	75	202	144	190	108	78
Дубенський	424	435	420	116	133	453	418	432	153	117
Дубровицький	615	543	553	340	360	588	608	537	389	338
Зарічненський	450	468	450	357	366	492	448	467	372	357
Здолбунівський	565	575	574	320	303	666	556	573	360	310
Корецький	366	367	327	199	229	362	362	367	196	198
Костопільський	682	723	666	368	351	731	641	719	432	368
Млинівський	400	451	375	239	207	449	397	453	197	234
Острозький	300	260	278	205	182	310	294	255	184	202
Радивилівський	371	395	434	196	141	424	356	378	200	185
Рівненський	955	925	861	400	411	1036	923	919	492	399
Рокитнівський	982	982	912	662	677	1147	977	979	694	647
Сарненський	1430	1547	1435	826	839	1663	1415	1530	924	805
м.Дубно	426	414	371	170	166	444	421	402	187	161
м.Вараш	449	480	460	356	311	491	441	478	370	354
м.Острог	139	131	121	69	66	141	139	132	95	69
м.Рівне	2369	2257	2226	1113	1163	2572	2275	2251	1401	1089
ВСЬОГО	13355	13562	12861	7506	7416	14759	13108	13478	8347	7357

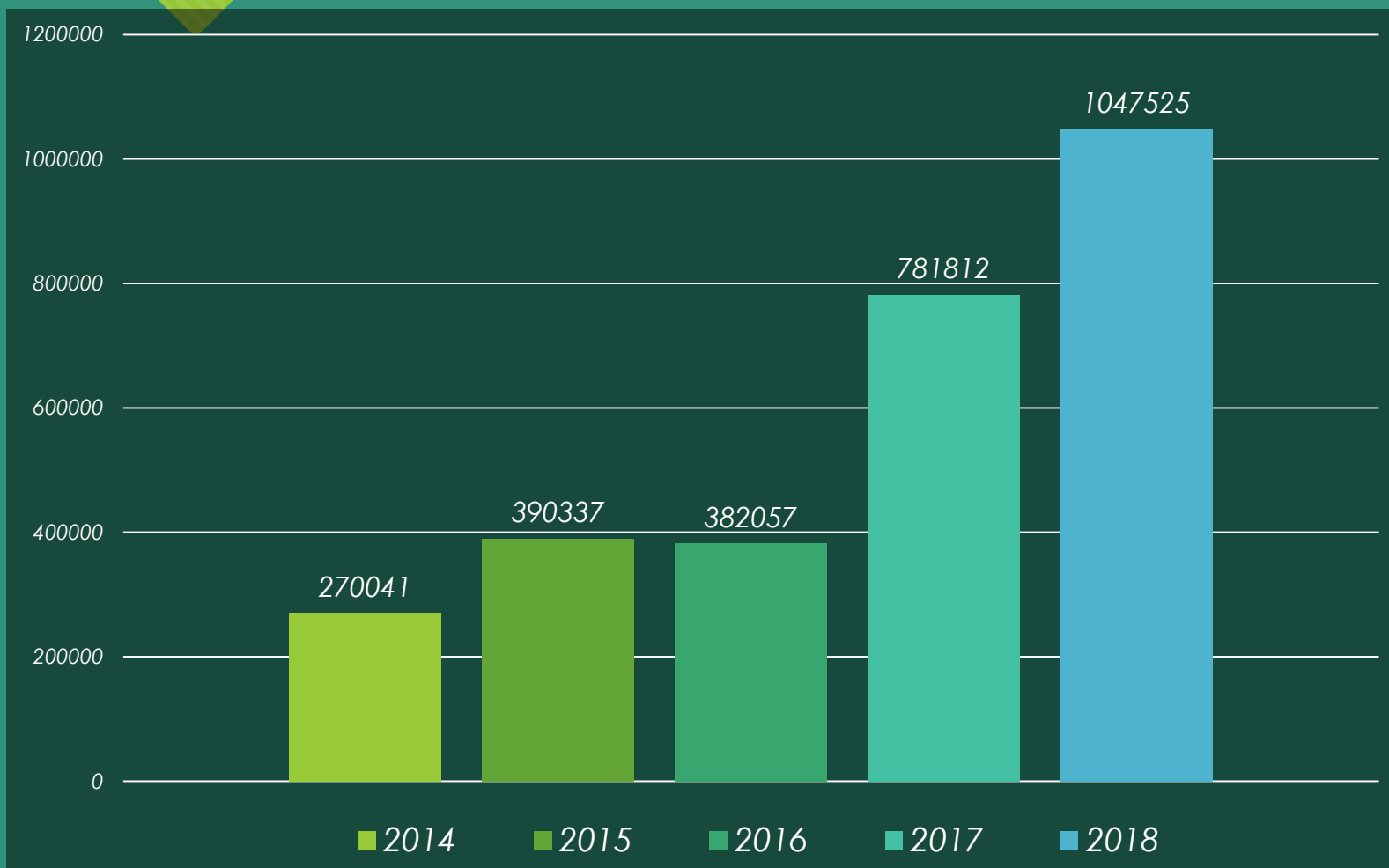
Фінансово-господарська діяльність по загальному фонду



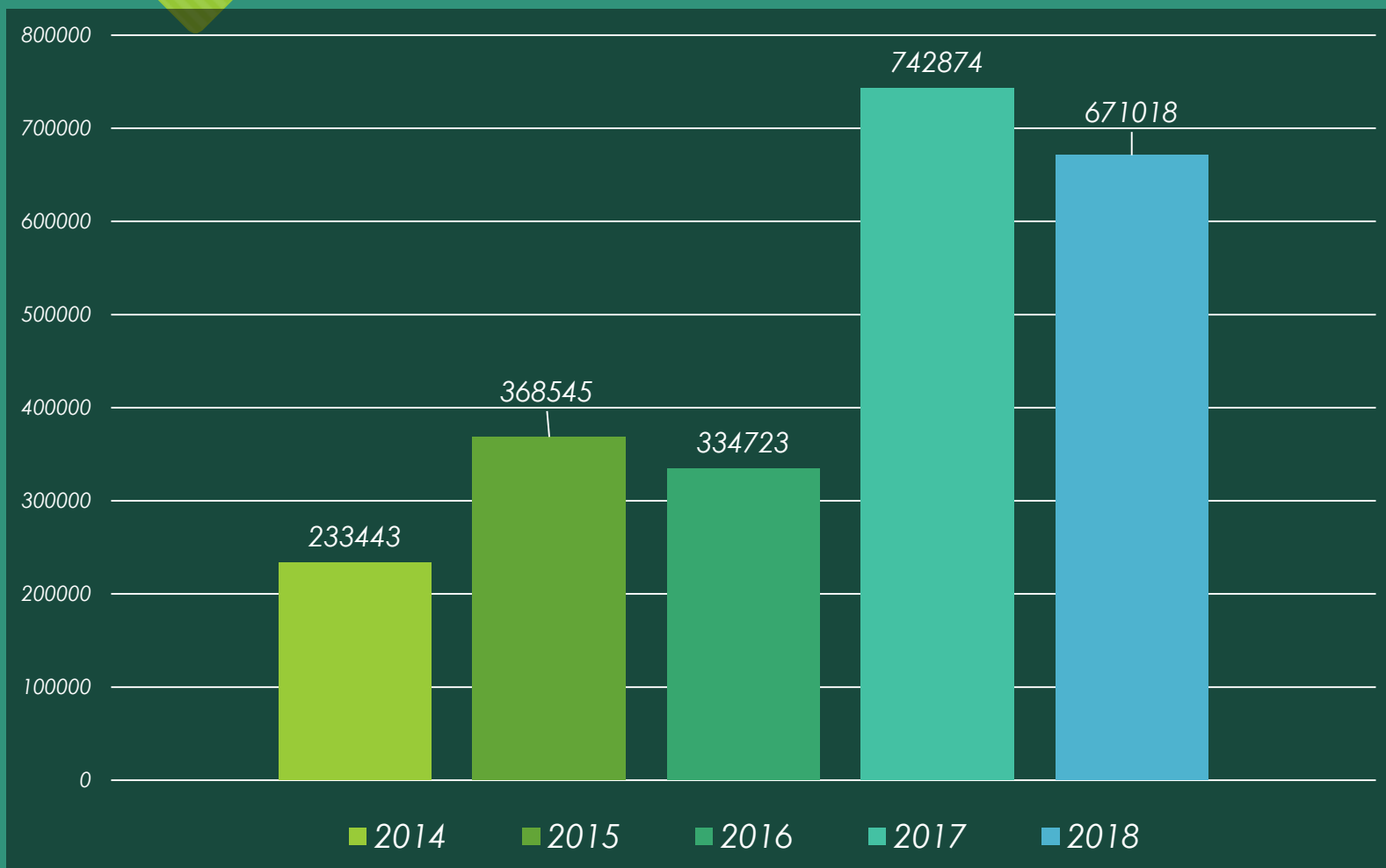
Надходження від орендної, господарської діяльності (позабюджет), грн



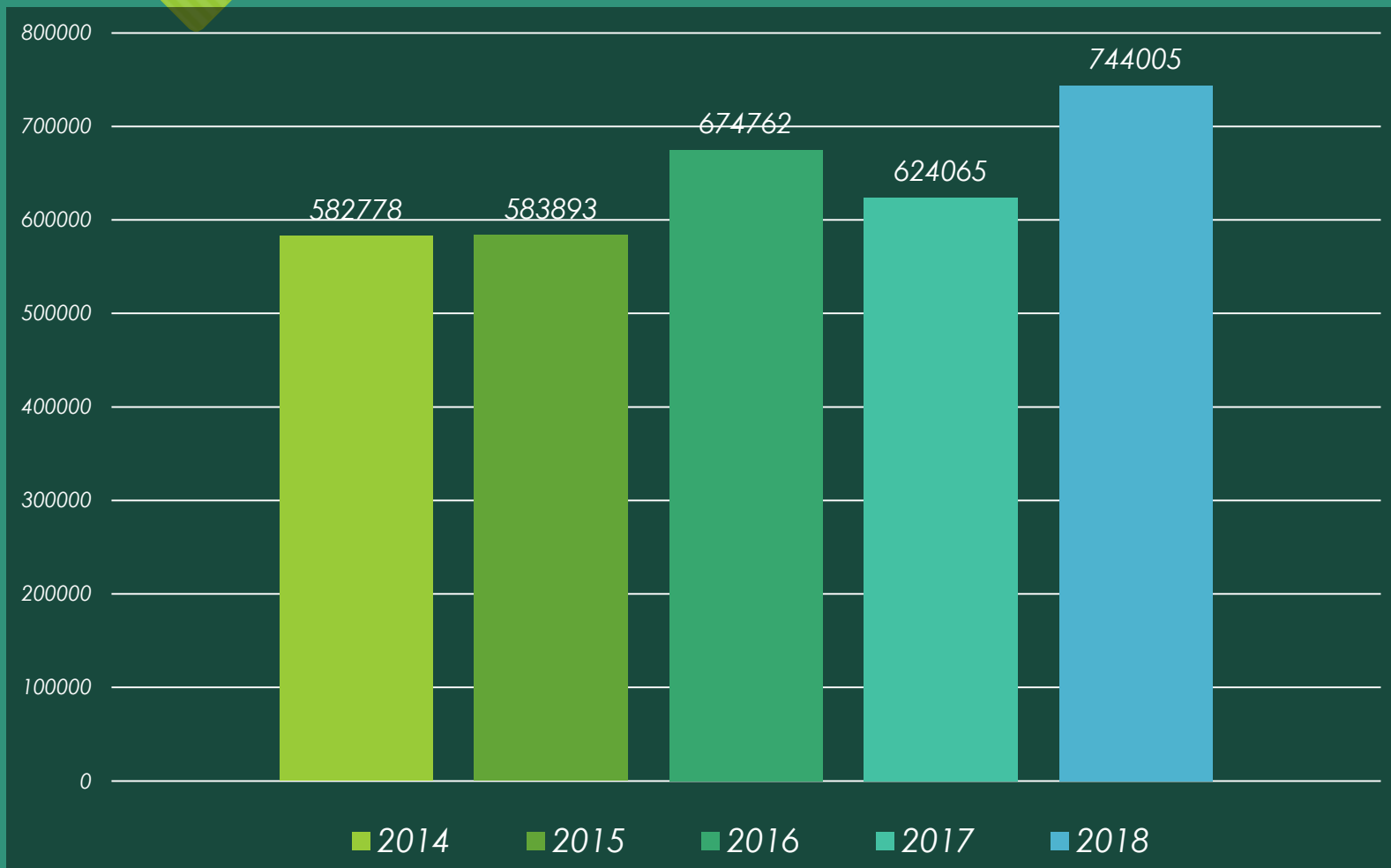
Фінансово-господарська діяльність по спецфонду (позабюджет)



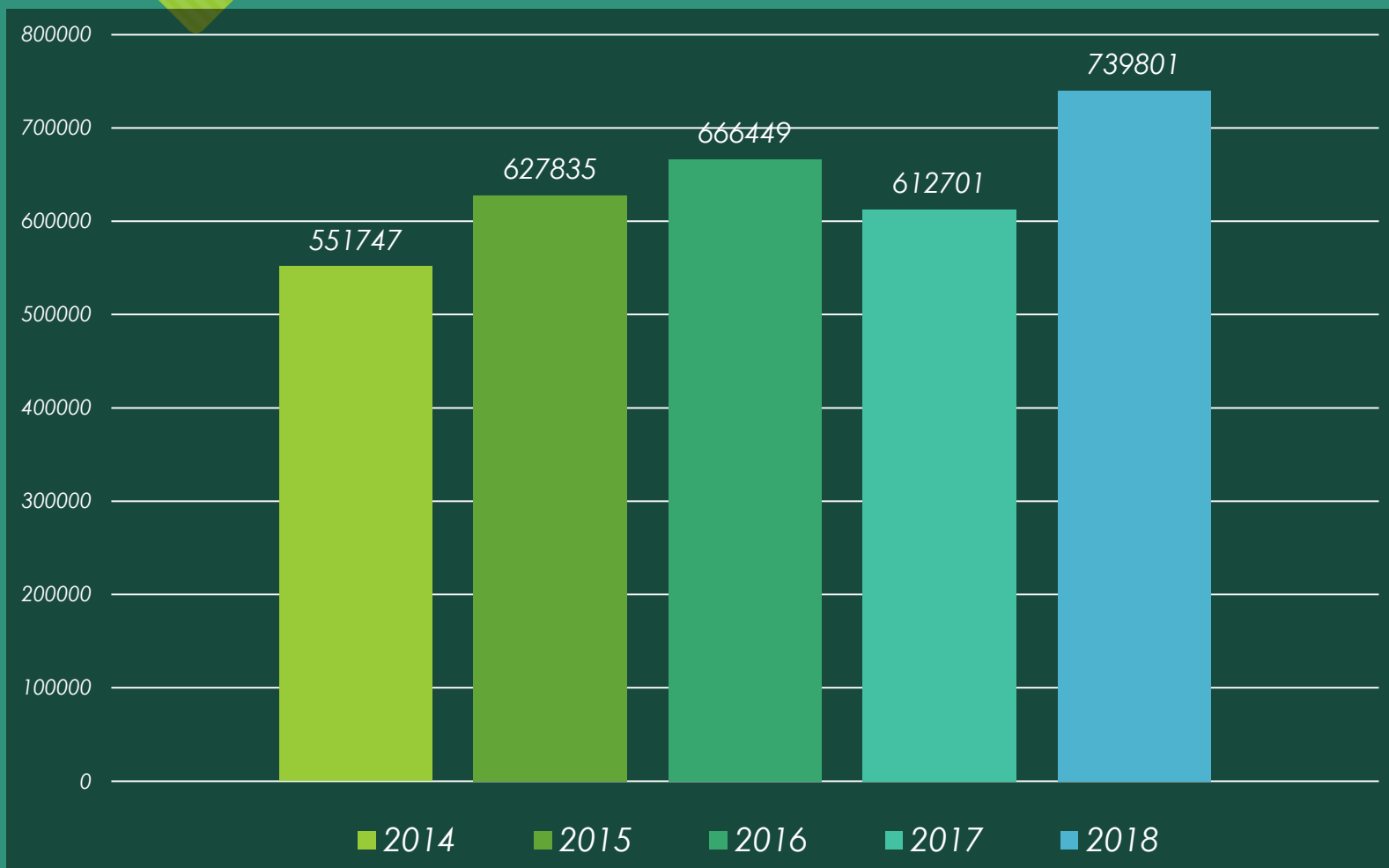
Надходження від виробництва, грн




Надходження від благодійних внесків (позабюджет), грн



Фонд «Будівельник», грн



Вище професійне училище №1 м. Рівне



м. Рівне – 2019 р.